

CATÁLOGO DE PRODUTOS




ROLO FACA
DEMOLIDOR



ROLO
DESTORRER



**ROLO FACA
TERRAS ALTAS**



PLAINA MULTILÂMINAS
MEGGA



ROLO FACA
ARROZEIRO



LÂMINA TRASEIRA
BRUTTUS 5000



PLAINA
LASER



PLAINA
LASER
LINHA BRUTA

PENSE GRANDE
PENSE MEGGA


PLAINA MULTILÂMINAS



MEGGA

Contamos com a Megga 18.000 a maior multilâminas do mundo!

Para tratores acima de 450 cv Não esta em catalogo
CONSULTE-NOS!



POTÊNCIA MAX. POR EQUIPAMENTO
20 CV ACIMA DO INDICADO
SISTEMA HIDRÁULICO DUPLO
LIMITADOR DE PROFUNDIDADE



ESPECIFICAÇÕES / MODELOS	10.000	11.000	11.800	12.500	13.500	14.700	16.800
Largura de Trabalho (mm)	4.200	4.400	4.800	5.200	5.400	6.000	7.800
Largura de Total (mm)	4.400	4.650	5.000	5.400	5.600	6.200	8.000
Largura de Transporte (mm)	3.100	3.100	3.100	4.150	4.200	4.200	4.200
Comprimento (mm)	10.000	11.000	11.800	12.500	13.500	14.700	16.800
Altura (mm)	850	910	1.150	1.220	1.480	1.600	1.600
Altura das Lâminas (mm)	380	450	475	500	600	650	650
Potência mínima (cv)	100	120	160	200	220	240	340
Potência máxima (cv)	120	140	180	220	240	260	360
Sistemas de levante	2 CIL.HIDR						
Pneus Dianteiros	11LX15"			400X15,5"			
Pneus Traseiros	400/60x15,5"				600/50x22,5"		
Peso(kg)	2.850	3.400	3.950	5.180	6.290	6.900	9.355



Projetada para aplainar o solo bruto, eliminando um primeiro corte de grade proporcionando **economia** de tempo e despesas de plantio. As Plainas MEGGA desenvolvem um excelente trabalho em qualquer tipo de terreno, inclusive em terrenos úmidos, eliminando desníveis, torrões, taipas, cupins, etc. Possui uma **grande facilidade** de manobras em sua configuração padrão.

Na configuração **PLUS** a facilidade nas manobras aumenta devido ao seu **rodado traseiro articulado** que foi projetado para que o operador consiga durante o trabalho deslocar a lâmina para os lados conforme sua necessidade, permitindo assim mais **agilidade** em acabamentos nos cantos das quadras.

(51) 3421-5474

kingimplementosagricolas

@kingimplementos

KINGIMPLEMENTOS.COM.BR

PLAINA LASER LEVE



Acompanha pneus e tanque de óleo em inox!



Indicada para nivelar com precisão o solo, a plaina laser, foi projetada para você agricultor que cultiva arroz em solo pré germinado e necessita de sistematização com uma precisão que chega a zero de imperfeições no solo.

MODELOS/ESPECIFICAÇÕES	NLK 4000	NLK 5000	NLK 6000
Largura de Trabalho 45°(m)	4	5	6
Largura de transporte	4,200	5,200	6,200
Rodado	Tandem	Tandem	Tandem
Acionamento	Hidráulico	Hidráulico	Hidráulico
Pneu	11L15	11L15	11L15
Potência Mínima (cv)	120	160	200
Peso total (kg)	1,300	1,680	2,110

(51) 3421-5474 

kingimplementosagricolas 

@kingimplementos 

KINGIMPLEMENTOS.COM.BR 

PLAINA LASER PESADA



Indicada para nivelar com precisão o solo, a plaina laser linha bruta, foi projetada para você agricultor que cultiva arroz em solo pré germinado e necessita de sistematização com uma precisão que chega a zero de imperfeições no solo.

A unica niveladora laser linha pesada do mercado!



MODELOS/ESPECIFICAÇÕES	NLK 4000	NLK 5000	NLK 6000
Largura de Trabalho 45°(m)	4	5	6
Largura de transporte	4,200	5,200	6,200
Rodado	Tandem	Tandem	Tandem
Acionamento	Hidráulico	Hidráulico	Hidráulico
Pneu	400/ 15.5 ou 11L15	400/ 15.5 ou 11L15	400/ 15.5 ou 11L15
Potência Mínima (cv)	140	180	220
Peso total (kg)	2,600	3000	3400

(51) 3421-5474

kingimplementosagricolas

@kingimplementos

KINGIMPLEMENTOS.COM.BR

LÂMINA TRASEIRA **BRUTTUS** 5000



**Largura traseira
2.767 MM**

**Largura da lâmina
5.000 MM**

**Comprimento total
8.900 MM**

Ângulo Máximo 56°



A Lâmina Traseira **BRUTTUS** foi projetada para trabalhar em áreas que demandam inclinação total do equipamento, mantendo estabilização ao solo, com excelentes ângulos de trabalho. ela possui uma estrutura reforçada, vão livre entre lâmina e chassi permitindo maior deslocamento de terra, dimensionamento ideal para operações lineares e baixo custo de manutenção.

(51) 3421-5474

kingimplementosagricolas

@kingimplementos

KINGIMPLEMENTOS.COM.BR

ROLO FACA DEMOLIDOR



O ROLO FACA DEMOLIDOR é indicado para o uso no sistema de plantio direto para o manejo da vegetação.


Com ele tem-se o **acabamento homogêneo** dos restos culturais deixados das safras anteriores. A uniformidade da cobertura favorece a proteção do solo contra a ação da chuva forte e dos rigores do sol, inibe a germinação das invasoras, conserva a umidade por mais tempo, além de aumentar a durabilidade da matéria orgânica, melhorando assim sua produção. Seu uso **melhorar o desempenho** de outras máquinas, como plantadeiras, evitando embuchar e facilitando o preparo do solo.



MANCAL A ÓLEO EIXO 45 MM



NAVALHAS DE AÇO 1070



ESPESSURA 3/8 AFIADAS

MODELOS/ESPECIFICAÇÕES	RF 9.000	RF 11000
Largura de Trabalho (mm)	8.600	10.600
Largura de Transporte (mm)	3.400	5.400
Comprimento (mm)	8.000	10.200
Diâmetro dos Rolos (mm)	700	700
Altura das Facas (mm)	100	100
Lâmina dos Rolos (mm)	42	42
Potência Mínima (cv)	180	200
Sistemas de Levante	3 CIL. HIDRA	
Pneus Carro Transporte	4 Uni. - 400/60/15,5	
Peso sem lastro (kg)	8.799	9.595

(51) 3421-5474

kingimplementosagricolas

@kingimplementos

KINGIMPLEMENTOS.COM.BR

ROLO FACA TERRAS ALTAS



O ROLO FACA é indicado para o uso no sistema de plantio direto para o manejo da vegetação. Com ele tem-se o **acabamento homogêneo** dos restos culturais deixados das safras anteriores. A uniformidade da cobertura favorece a proteção do solo contra a ação da chuva forte e dos rigores do sol, inibe a germinação das invasoras, conserva a umidade por mais tempo, além de aumentar a durabilidade da matéria orgânica, melhorando assim sua produção. Seu uso **melhorar o desempenho** de outras máquinas, como plantadeiras, evitando embuchar e facilitando o preparo do solo.

MODELOS/ESPECIFICAÇÕES	DML3	DML4	DML5
Largura de Trabalho (mm)	2.900	3.900	4.900
Largura de Transporte (mm)	3.400	4.400	5.400
Comprimento (mm)	4.200	4.200	4.200
Diâmetro dos Rolos (mm)	600	600	600
Altura das Facas (mm)	150	150	150
Lâmina dos Rolos (mm)	1000	1000	1000
Potência Mínima (cv)	80	100	120
Sistemas de Levante	2 Pistões		
Pneus Carro Transporte	11LB15	11LB15	400/60 15.5
Peso sem lastro (kg)	1.420	1.602	1.784
Peso com lastro (kg)	2.020	2.402	2.784

(51) 3421-5474

kingimplementosagricolas

@kingimplementos

KINGIMPLEMENTOS.COM.BR

ROLO FACA ARROZEIRO




O rolo faca arroteiro é indispensável para o preparo da terra quando se deseja realizar o replantio de uma mesma área usada anteriormente, ele também é usado para acamar a palha permitindo o replantio, ele também regulariza os sulcos de colheitas anteriores

MODELOS/ESPECIFICAÇÕES	RF-3000	RF-4000	RF-5000	SK-6000
Volume de carga (m ³)	3000	4000	5000	600
Volume coroadado (m ³)	3.100	3.100	3.500	3.500
Potência do trator (cv)	1.100	1.100	1.100	1.100
Pressão sistema	120	150	180	220

(51) 3421-5474 
 kingimplementosagricolas 
 @kingimplementos 
 KINGIMPLEMENTOS.COM.BR 

ROLO DESTORRER



Indicado para uso em solo cultivado por arroz, soja e feijão, o rolo DESTORRER foi desenvolvido para nivelar a terra dos canteiros e destruir torrões de terra restantes. Assim ele deixa o solo pronto para um novo plantio.

Modelos

	RD 3.000	RD 4.500	RD 7.500	RD 9.000	RD 15.000
Largura total(mm)	3.170	4.660	7.670	9.165	15.170
Largura de trabalho(mm)	3.000	4.500	7.500	9.000	15.000
Comprimento(mm)	2.660	4530	5.270	5.460	7.550
Largura dos Rolos (mm)	1x3.000	3x1500	1x1.500	3x3.300	5x3.000
Altura (mm)	890	800	890	890	890
Comprimento(mm)	2.660	4.530	5.270	5460	7.550
Altura das Arestas(mm)	30	30	30	30	30
Potência mínima (CV)	50	80	120	150	250
Peso (kg)	930	1.320	2.640	3.100	5.860
Volume dos Rolos(l)	1.520	1.745	3.770	4.560	7.600
Peso Lastreado (kg)	2.450	3.065	6.410	7.660	13.460

(51) 3421-5474

kingimplementosagricolas

@kingimplementos

KINGIMPLEMENTOS.COM.BR